

Луганська обласна державна адміністрація
Державний архів Луганської області

СТАТИСТИЧНИЙ ЗБІРНИК

**Показники розвитку архівних установ
Луганської області
за 2008 рік**

Луганськ
2009

Статистичний збірник.
Показники розвитку архівних установ
Луганської області за 2008 рік. –
Луганськ: ДАЛО, 2009. – 36 с.

Під загальною редакцією М.М. Старовойтова, В.В. Якуніної

Укладачі:

Відділ організації, координації архівної справи та діловодного
забезпечення Державного архіву Луганської області

СТАТИСТИЧНИЙ ЗБІРНИК
Показники розвитку архівних установ
Луганської області
за 2008 рік

У збірнику надані зведені показники розвитку архівних установ Луганської області (Державного архіву області, архівних відділів райдержадміністрацій та міських рад, трудових архівів) за 2008 рік у різних сферах діяльності: матеріально-технічного забезпечення, кадровій, методичній, організаційній.

Дані збірника розроблені на основі аналізу виконання Розпорядження Президента України від 13.04.2005 № 957 „Про невідкладні заходи щодо збереження національних архівних цінностей України”.

Збірник рекомендований працівникам архівних установ області.

Рекомендовано до друку науково-методичною радою
Державного архіву Луганської області (протокол від 04.02.2009)

© Державний архів Луганської області, 2009

ЗМІСТ

Таблиця 1	Протокольні доручення голови Луганської облдержадміністрації від 22.10.2008 № 1/31-4924 „Про виконання розпорядження Президента України від 13.04.2005 № 957”	5
Таблиця 2	Кількість державних службовців архівних установ області	6
Таблиця 3	Віковий склад працівників архівної галузі	6
Таблиця 4	Розподіл за стажем роботи в архівній галузі	7
Таблиця 5	Освітній рівень працівників архівної галузі	7
Таблиця 6	Охоронно-пожежний режим архівних установ	8
Таблиця 7	Охоронно-пожежний режим трудових архівів	9
Таблиця 8	Мережа архівних установ області	10
Таблиця 9	Мережа трудових архівів області	10
Таблиця 10	Кількість документів з особового складу, що зберігаються в трудових архівах області	11
Таблиця 11	Склад документів, що знаходяться на зберіганні в архівних відділах райдержадміністрацій	12
Таблиця 12	Склад документів, що знаходяться на зберіганні в архівних відділах міських рад	13
Таблиця 13	Кількість документів НАФ в архівних установах області станом на 01.01.2009	14
Таблиця 14	Кількість документів з особового складу в архівних установах області станом на 01.01.2009	14
Таблиця 15	Надходження документів на зберігання до архівних установ області	15
Таблиця 16	Надходження на державне зберігання документів НАФ до Державного архіву області	16
Таблиця 17	Динаміка приймання на державне зберігання управлінської документації до Державного архіву області	16
Таблиця 18	Протяжність та ступінь заповнення стелажного обладнання трудових архівів області	17
Таблиця 19	Протяжність та ступінь заповнення стелажного обладнання архівних відділів райдержадміністрацій	18

Таблиця 20	Протяжність та ступінь заповнення стелажного обладнання архівних відділів міських рад	19
Таблиця 21	Кількість документів НАФ, що зберігаються понад встановлені строки в установах, організаціях та підприємствах – джерелах комплектування архівних відділів райдержадміністрацій	20
Таблиця 22	Кількість документів НАФ, що зберігаються понад встановлені строки в установах, організаціях та підприємствах – джерелах комплектування архівних відділів міських рад	21
Таблиця 23	Кількість справ, що зберігаються позатерміново в архівних відділах райдержадміністрацій	22
Таблиця 24	Кількість справ, що зберігаються позатерміново в архівних відділах міських рад	23
Таблиця 25	Кількість документів НАФ, що зберігаються в установах – джерелах формування Державного архіву області понад встановлені строки	24
Таблиця 26	Методична робота архівних установ області	25
Таблиця 27	Динаміка виконання запитів соціально-правового характеру у Державному архіві області	26
Таблиця 28	Тематика запитів, що виконувалися у 2008 році у Державному архіві області	27
Таблиця 29	Звернення громадян, що надійшли поштою та прийняті на особистому прийомі впродовж 2008 року у Державному архіві області	28
Таблиця 30	Динаміка виконання запитів соціально-правового характеру в трудових архівах	29
Таблиця 31	Динаміка виконання запитів соціально-правового характеру в архівних відділах райдержадміністрацій	30
Таблиця 32	Динаміка виконання запитів соціально-правового характеру в архівних відділах міських рад	31
Таблиця 33	Кількість виставок, виступів у ЗМІ та публікацій у пресі Державного архіву області	32
Таблиця 34	Кількість виставок, виступів у ЗМІ та публікацій у пресі архівних відділів райдержадміністрацій та міських рад	33
Таблиця 35	Динаміка кількості користувачів, що працювали у читальних залах Державного архіву області	34
Таблиця 36	Динаміка кількості користувачів, що працювали у читальних залах архівних відділів райдержадміністрацій та міських рад	35

Таблиця 1

**Протокольні доручення голови Луганської
облдержадміністрації від 22.10.2008 № 1/31-4924
„Про виконання розпорядження
Президента України від 13.04.2005 № 957”**

Міським головам
Головам райдержадміністрацій
(за списком)

Про виконання Розпорядження
Президента України від 13.04.2005
№ 957-рп «Про невідкладні заходи
щодо збереження національних
архівних цінностей України»

До облдержадміністрації надійшла доповідна записка директора
Державного архіву Луганської області про виконання Розпорядження
Президента України від 13.04.2005 № 957-рп «Про невідкладні заходи щодо
збереження національних архівних цінностей України».

За підсумками обстеження виявлено, що протипожежною
сигналізацією не обладнано архівний відділ Білокуракинської
райдержадміністрації.

В архівних відділах Біловодської, Білокуракинської, Марківської
райдержадміністрацій та Антрацитівської, Брянківської, Краснодонської,
Первомайської міськрад охоронну сигналізацію не встановлено.

В Антрацитівському, Білокуракинському, Лутугинському,
Новоайдарському, Перевальському районах та містах Алчевську, Брянці,
Кіровську, Краснодоні, Красному Лучі, Луганську, Ровеньках, Рубіжному,
Сєвєродонецьку, Стаханові трудові архіви не створено.

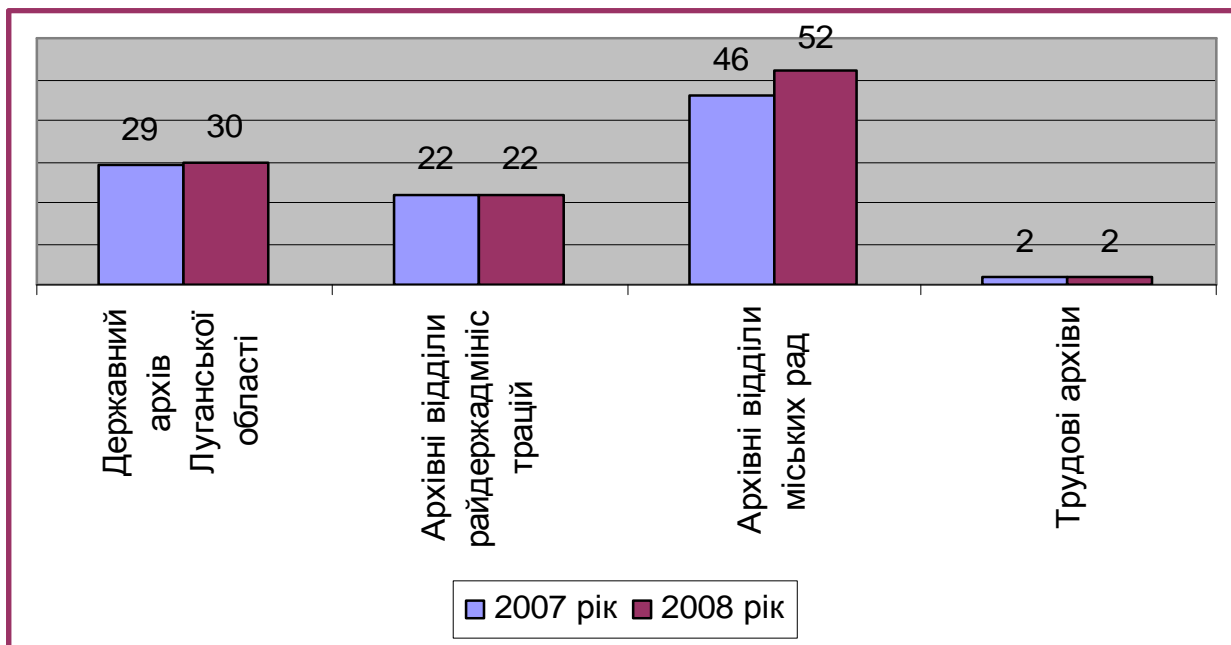
Враховуючи вищезазначене, прошу вжити невідкладних заходів щодо
усунення недоліків, про що проінформувати заступника голови
облдержадміністрації Заблоцького В.В. до 1 грудня 2008 року.

Голова обласної
держадміністрації

О.М. АНТІПОВ

Таблиця 2

КІЛЬКІСТЬ ДЕРЖАВНИХ СЛУЖБОВЦІВ АРХІВНИХ УСТАНОВ



*5 державних службовців знаходяться у відпустці для догляду за дитиною

Таблиця 3

ВІКОВИЙ СКЛАД ПРАЦІВНИКІВ АРХІВНОЇ ГАЛУЗІ

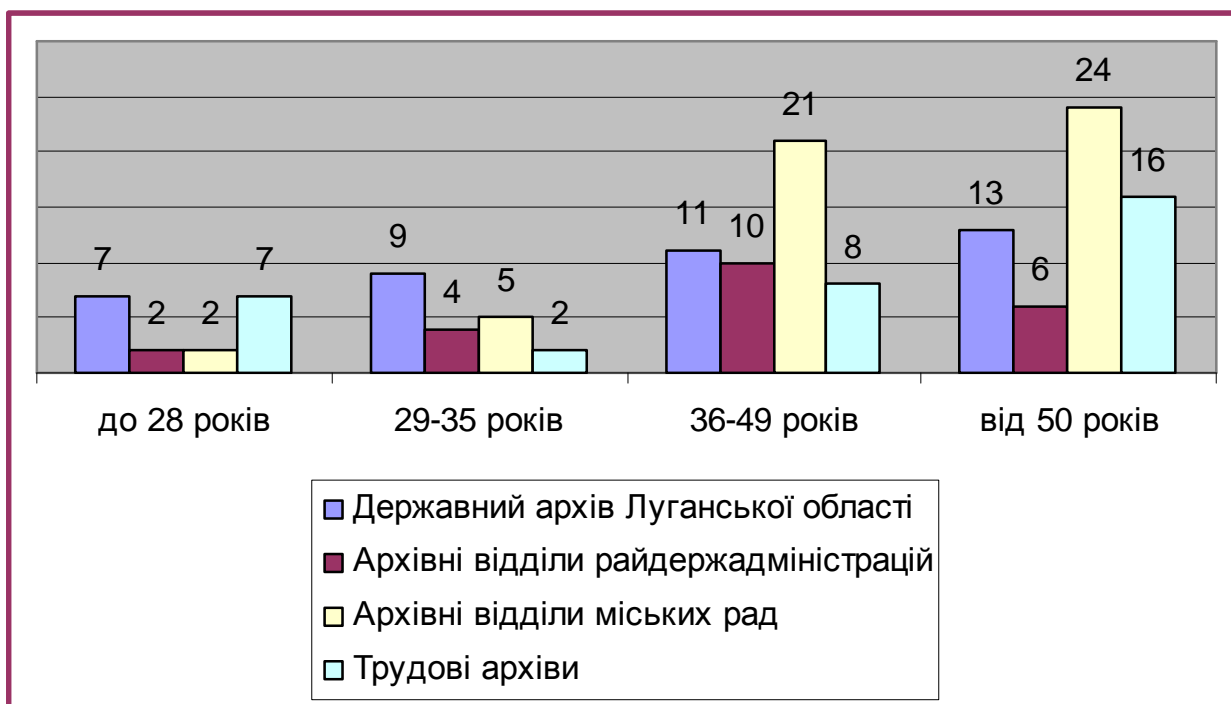


Таблица 4

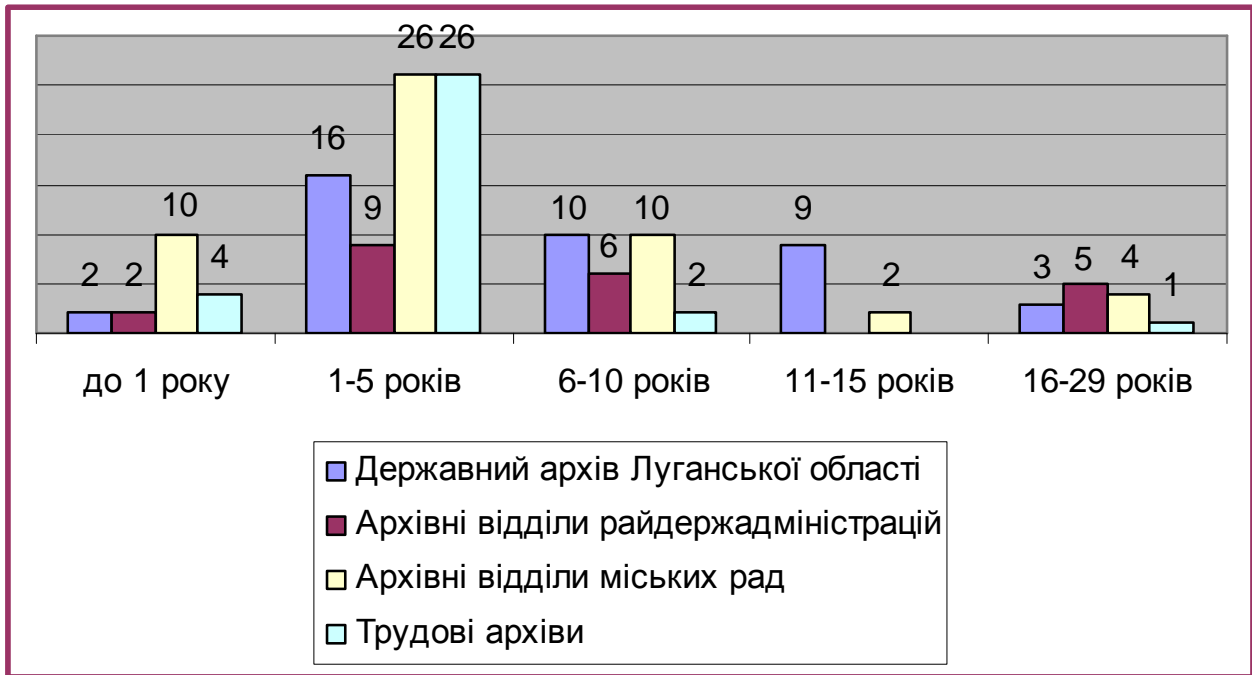
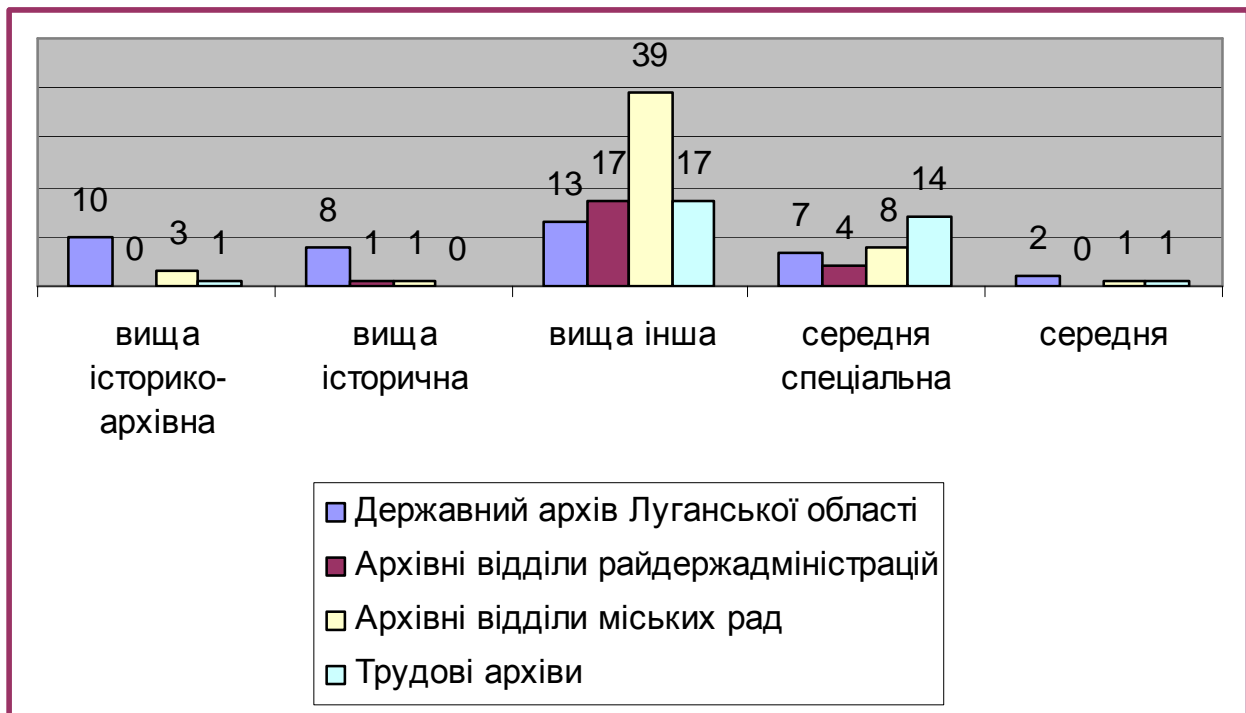
РОЗПОДІЛ ЗА СТАЖЕМ РОБОТИ В АРХІВНІЙ ГАЛУЗІ


Таблица 5

ОСВІТНІЙ РІВЕНЬ ПРАЦІВНИКІВ АРХІВНОЇ ГАЛУЗІ


Таблиця 6

Охоронно-пожежний режим архівних установ

№ з/п	Район (місто)	Кількість приміщень, які обладнано охороною сигналізацією		Кількість приміщень, які обладнано пожежною сигналізацією		Кількість сховищ у будівлях	Кількість сховищ, які обладнано	
		всього	підключено до ЦП	всього	підключено до ЦП		охоронною сигналізацією	пожежною сигналізацією
1	Державний архів Луганської області	2	2	2	2	16	9	
РАЙОНИ								
2	Антрацитівський	1	1	1	1	1	1	1
3	Біловодський			1		2		2
4	Білокуракинський					1		
5	Краснодонський	1		1		1	1	1
6	Кремінський					2	2	2
7	Лутугинський	1		1		1	1	1
8	Марківський					2		2
9	Міловський	1		1		1	1	1
10	Новоайдарський	1		1	1	2	1	1
11	Новопсковський	1		1		2		2
12	Перевальський	1	1	1	1	3	3	3
13	Попаснянський			1	1	1		1
14	Сватівський	1		1		1	1	1
15	Слов'яносербський	1	1	1	1	4	4	4
16	Ст.-Луганський	1	1	1	1	1		1
17	Старобільський	1		1		3	3	3
18	Троїцький	1		1		1	1	1
	Всього у районах	12	4	14	6	29	19	27
МІСТА								
19	Алчевськ	1	1	1	1	7	7	7
20	Антрацит	1		1		1	1	1
21	Брянка			1	1	6		3
22	Кіровськ	1		1		2	2	2
23	Краснодон			1		9	9	
24	Красний Луч	1	1	1		8	3	3
25	Лисичанськ			1	1	12		8
26	Луганськ	1	1	1	1	1	1	1
27	Первомайськ			1		1		1
28	Ровеньки	1		1		6	6	6
29	Рубіжне	1	1	1	1	3	1	2
30	Свердловськ	1	1	1		3	2	2
31	Северодонецьк	2	2	2	2	2	2	2
32	Стаханов	1	1	1	1	4	1	1
	Всього у містах	11	8	15	8	65	35	39
	Разом з ДАЛО	25	14	31	16	110	63	66

Таблиця 7

Охоронно-пожежний режим трудових архівів

№ з/п	Район (місто)	Кількість приміщень, які обладнано охороною сигналізацією		Кількість приміщень, які обладнано пожежною сигналізацією		Кількість сховищ у будівлях	Кількість сховищ, які обладнано	
		всього	підключено до ЦП	всього	підключено до ЦП		охоронною сигналізацією	пожежною сигналізацією
РАЙОНИ								
1	Біловодський					5		
2	Краснодонський	1		1		2	2	1
3	Кремінський	1		1		2	1	1
4	Марківський			1		1		1
5	Міловський					1		
6	Новопсковський	1				7	7	
7	Попаснянський					2		
8	Сватівський					1		
9	Слов'яно-сербський	1		1		5	5	5
10	Ст.-Луганський	1	1	1	1	1	1	1
11	Старобільський	1		1		1	1	1
12	Троїцький	1		1		2	1	1
	Всього у районах	7	1	7	1	30	18	11
МІСТА								
13	Антрацит	1		1		2	2	2
14	Первомайськ			1		1		1
15	Свердловськ	1	1	1	1	7	7	7
	Всього у містах	2	1	3	1	10	9	10
	ВСЬОГО	9	2	10	2	40	27	21

Таблиця 8

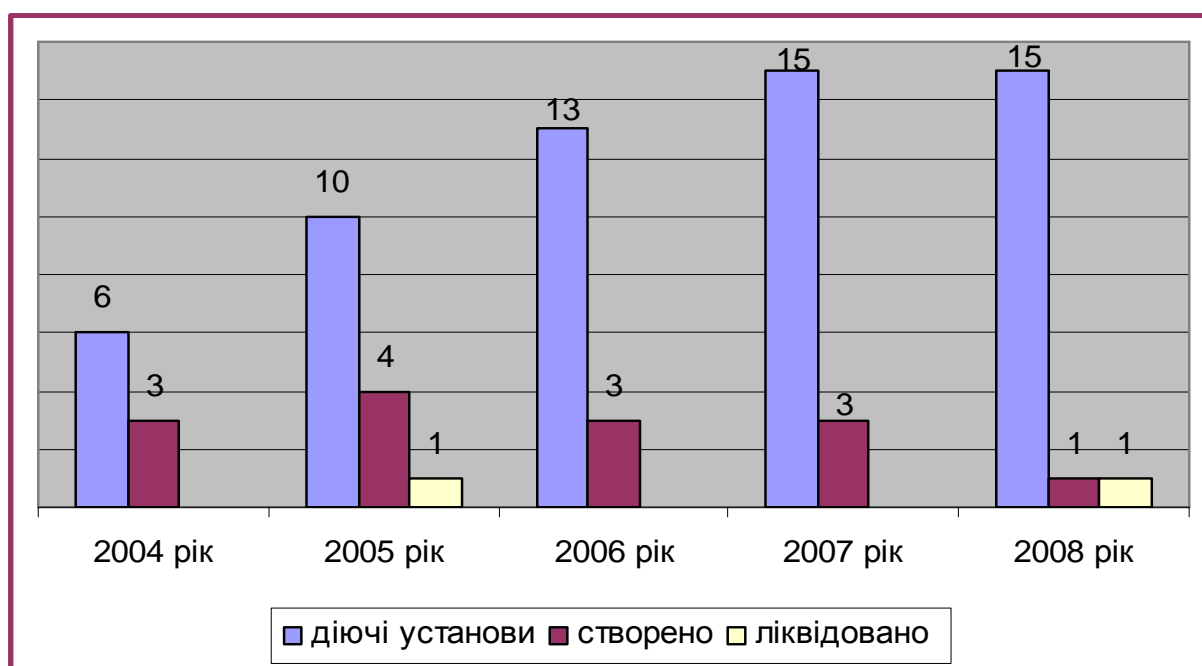
МЕРЕЖА АРХІВНИХ УСТАНОВ ОБЛАСТІ

Назви архівних установ	Кількість архівних установ		
	діючих	утворених	ліквідованих
Державний архів Луганської області	1		
Архівні відділи райдержадміністрацій з них: на рівні головного спеціаліста (головний спеціаліст з питань архівної справи Попаснянської та Станично-Луганської райдержадміністрацій); на рівні сектору (завідуючий сектору з архівної роботи Білокуракинської райдержадміністрації)	17 2 1		
Архівні відділи міських рад	14		
Трудові архіви	15	1	1*
Всього	47	1	

* Трудовий архів Краснодонської міської ради припинив діяльність шляхом ліквідації згідно рішення Краснодонської міської ради від 25.04.2008 № 27/1928.

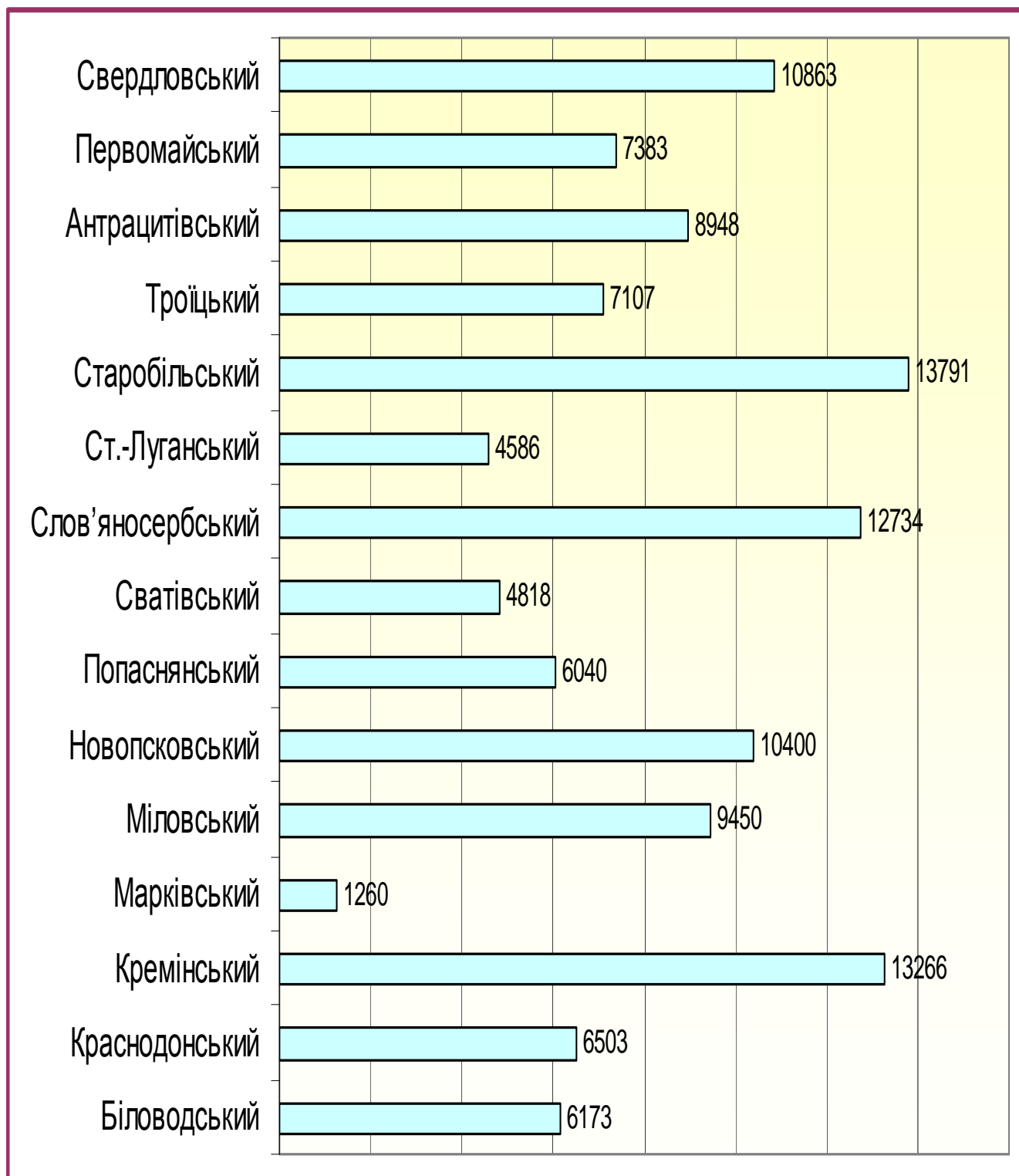
Таблиця 9

МЕРЕЖА ТРУДОВИХ АРХІВІВ ОБЛАСТІ

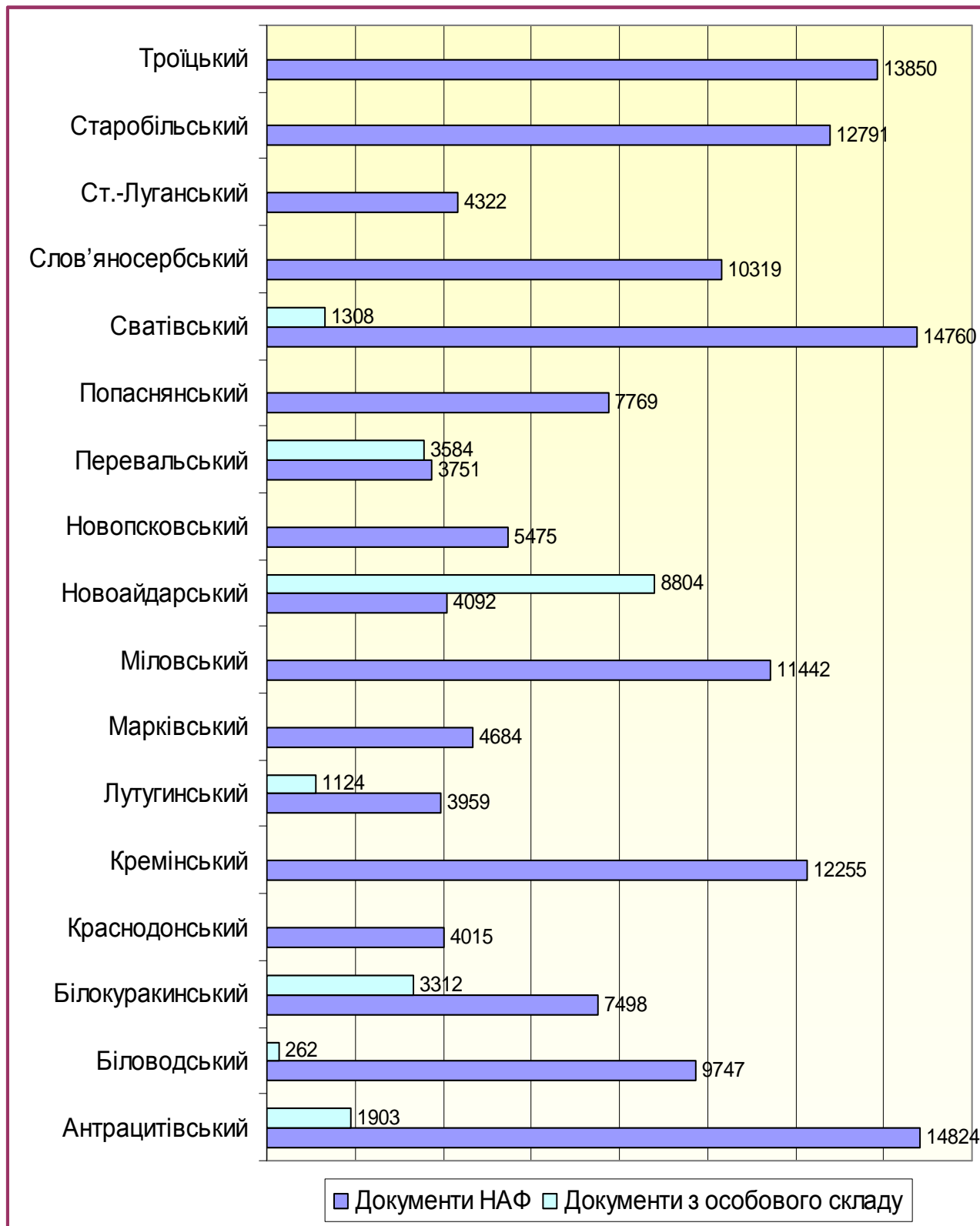


Таблиця 10

Кількість документів з особового складу, що зберігаються в трудових архівах області




Склад документів, що знаходяться на зберіганні в архівних відділах райдержадміністрацій



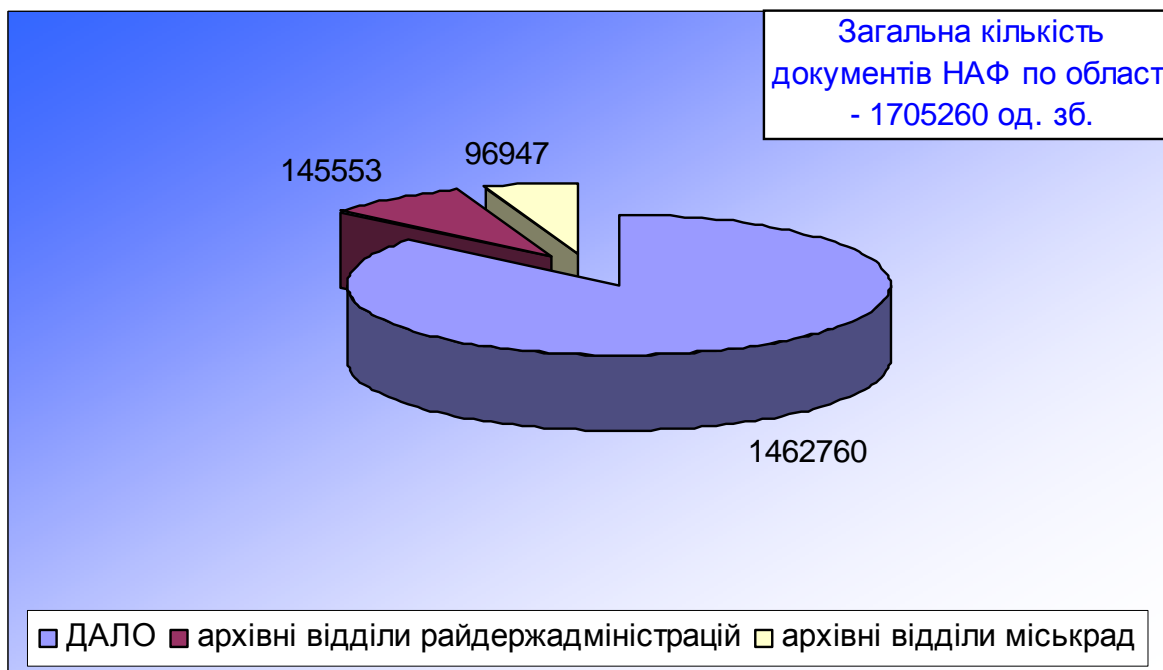
Таблиця 12

Склад документів, що знаходяться на зберіганні в архівних відділах міських рад



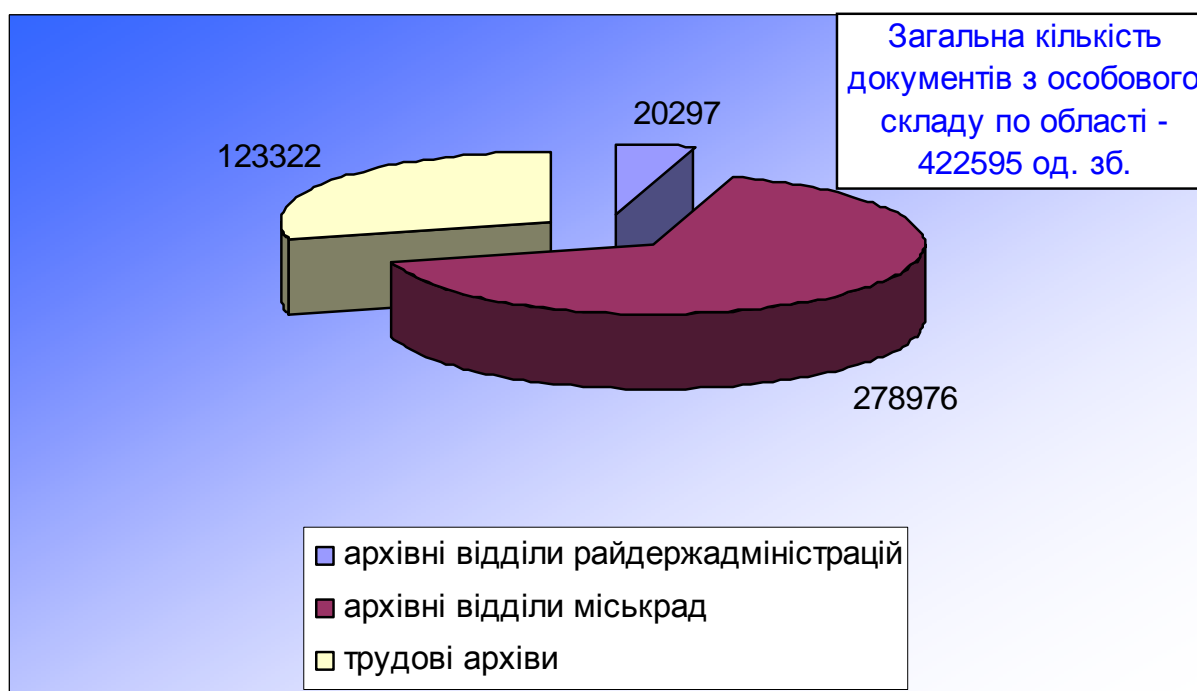
Таблиця 13

Кількість документів НАФ в архівних установах області станом на 01.01.2009



Таблиця 14

Кількість документів з особового складу в архівних установах області станом на 01.01.2009



Таблиця 15

Надходження документів на зберігання до архівних установ області у 2008 році

№ з/п	Район (місто)	Джерела комплектування	Прийнято на державне зберігання управлінської документації	Прийнято на зберігання документів з особового складу	
				архівним відділом	трудохим архівом
РАЙОНИ					
1	Антрацитівський	29	439	343	
2	Біловодський	32	267		64
3	Білокуракинський	26	102		
4	Краснодонський	27	207		21
5	Кремінський	36	369		3723
6	Лутугинський	29	127		
7	Марківський	25	156		222
8	Міловський	25	449		921
9	Новоайдарський	29	284	1087	
10	Новопсковський	28	323		700
11	Перевальський	28	117	22	
12	Попаснянський	28	189		1116
13	Сватівський	35	332		2522
14	Слов'яносербський	28	492		637
15	Ст.-Луганський	34	278		150
16	Старобільський	33	372		1893
17	Троїцький	30	256		1037
	Всього у районах	502	4759	1452	13006
МІСТА					
18	Алчевськ	15	893	1014	
19	Антрацит	30	163		1127
20	Брянка	18	181		
21	Кіровськ	16	203	6	
22	Краснодон	26			
23	Красний Луч	33	290	713	
24	Лисичанськ	20	550	70000	
25	Луганськ	36	1188	283	
26	Первомайськ	22	404		
27	Ровеньки	23	374	221	
28	Рубіжне	19	95	557	
29	Свердловськ	30	512		1469
30	Северодонецьк	28	225		
31	Стаханов	25	404	5	
	Всього у містах	341	5482	72799	2596
	ВСЬОГО	843	10241	74251	15602

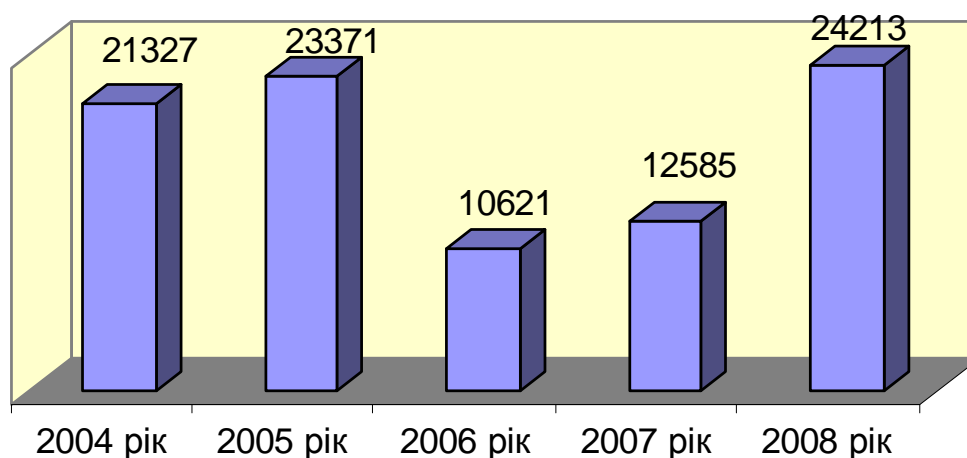
Таблиця 16

Надходження на державне зберігання документів НАФ до Державного архіву області

Джерела комплектування	Кількість джерел комплектування	Прийнято до ДАЛО			Заплановано прийняти у 2009 році
		2006	2007	2008	
Архівні відділи райдержадміністрацій та міських рад	31	5875	5991	4533	2000
Підприємства, установи, організації – джерела комплектування ДАЛО	208	4746	6594	19680	3000

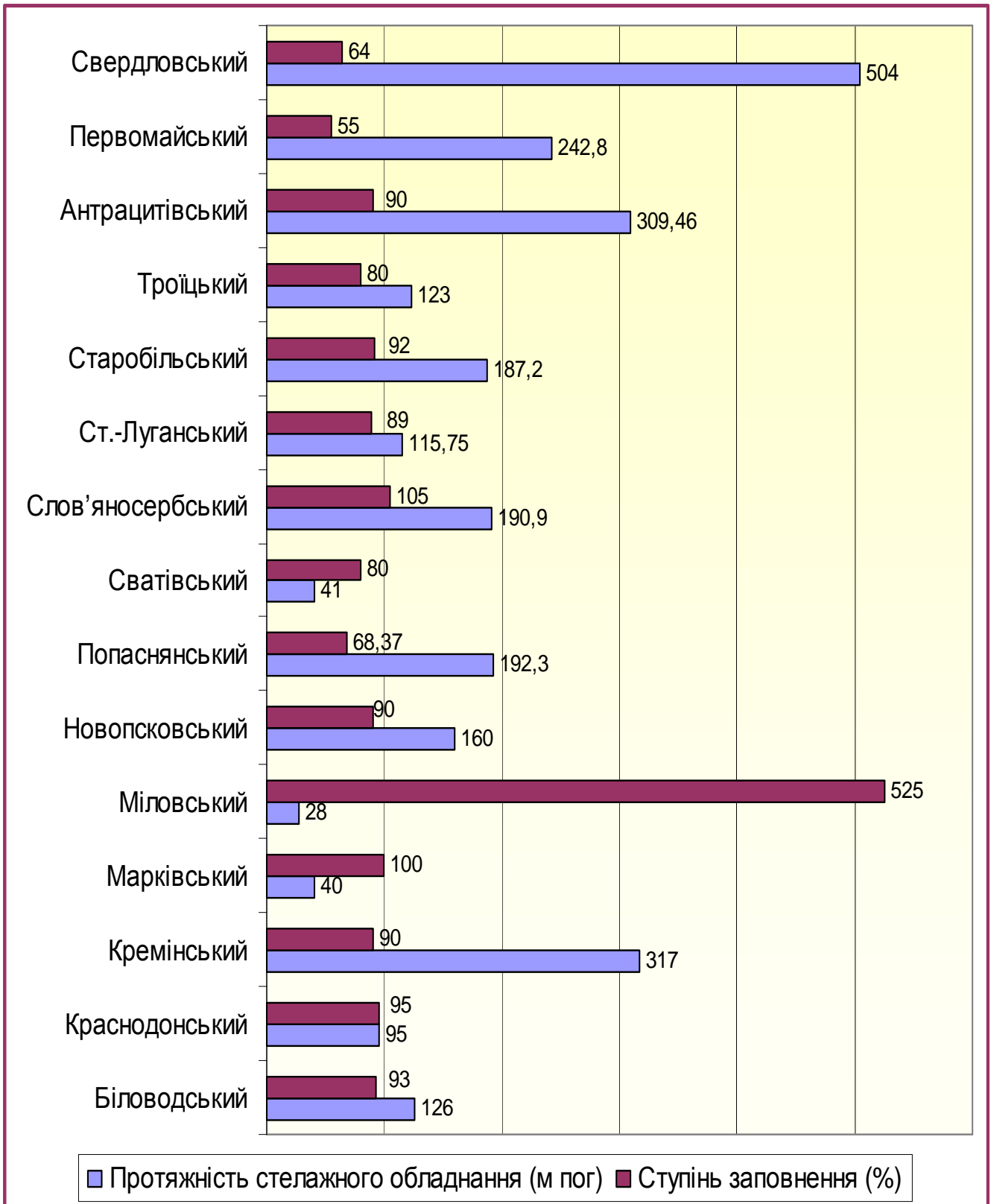
Таблиця 17

Динаміка приймання на державне зберігання управлінської документації (од. зб.) до Державного архіву області



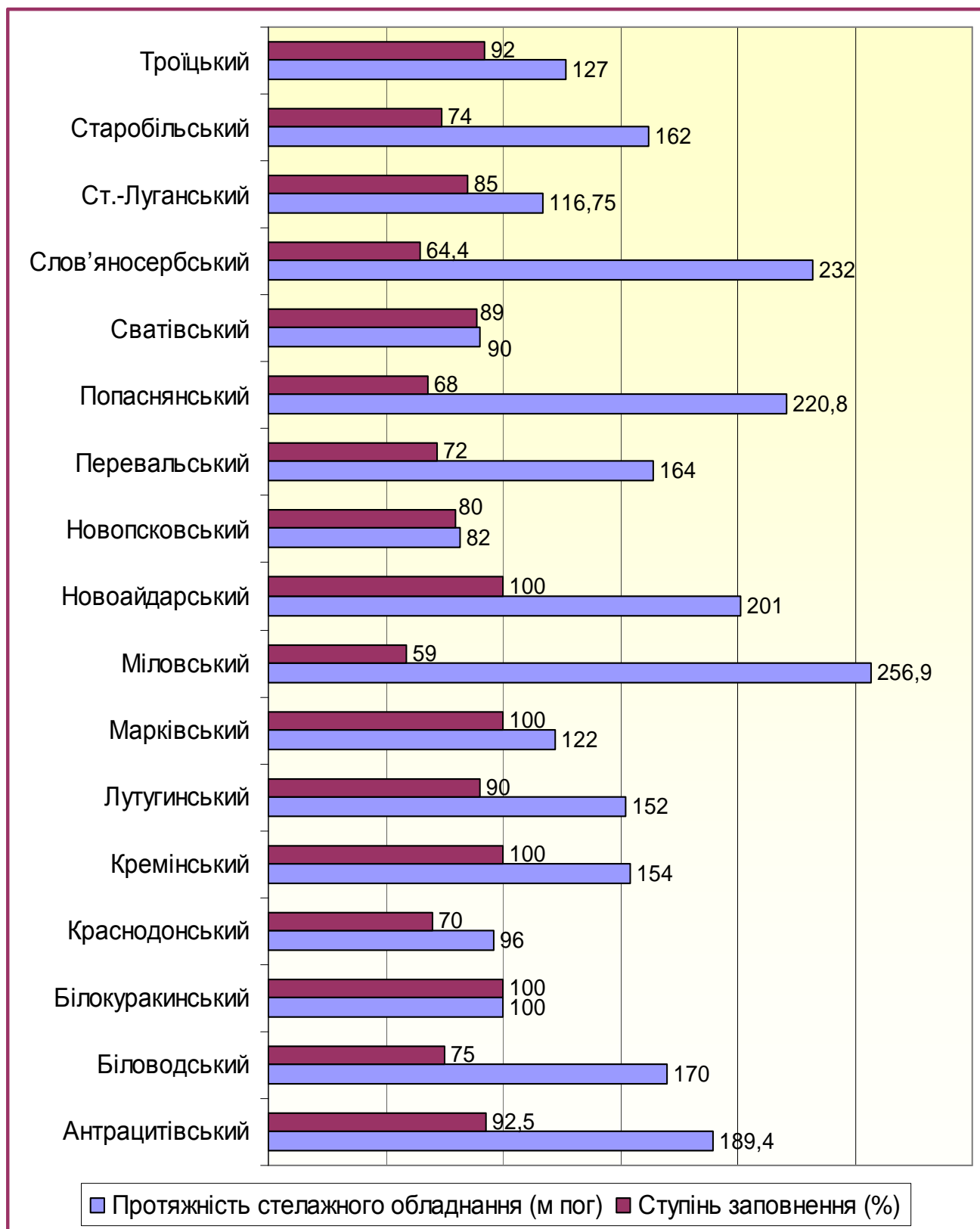
Таблиця 18

Протяжність та ступінь заповнення стелажного обладнання трудових архівів області



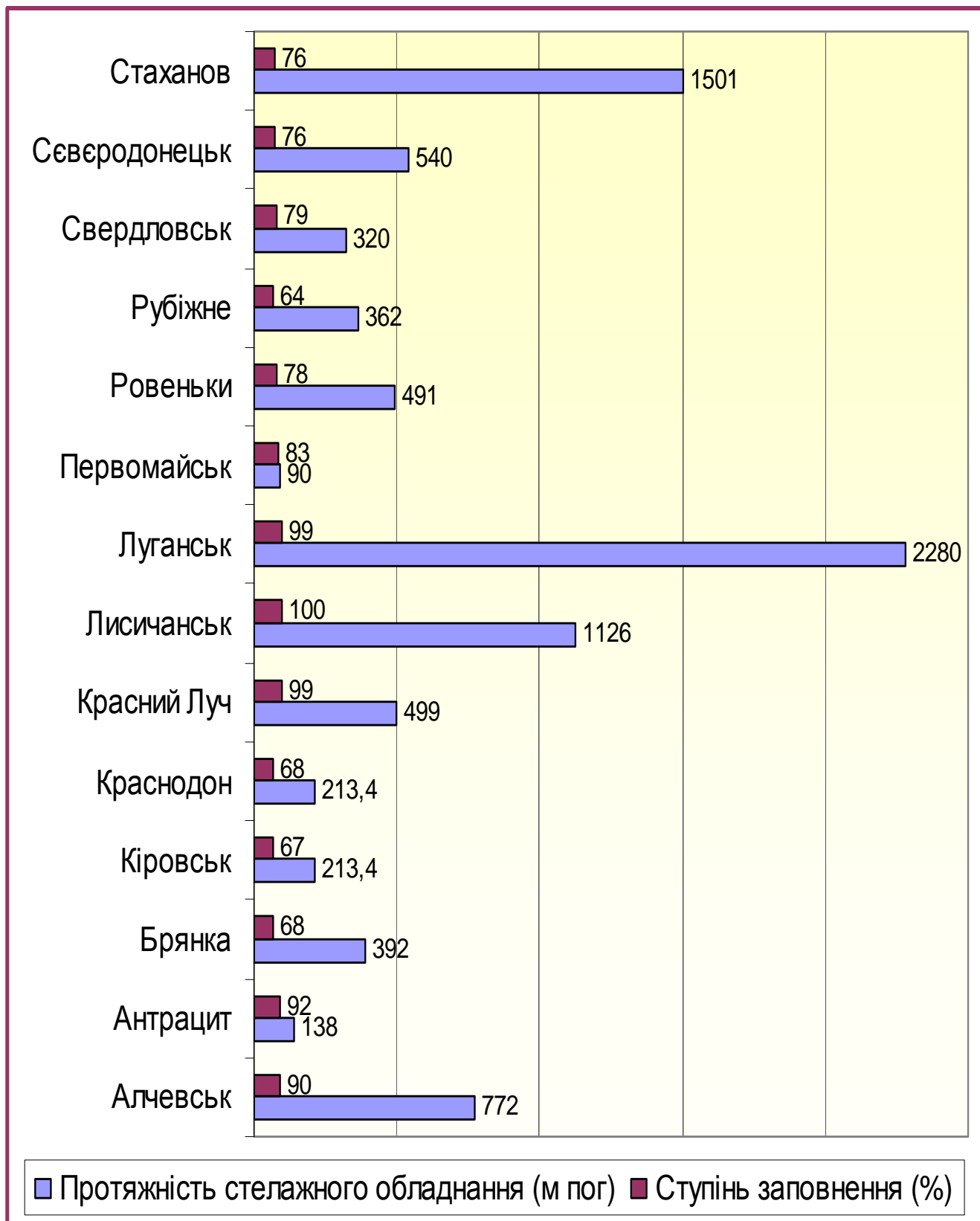
Таблиця 19

Протяжність та ступінь заповнення стелажного обладнання архівних відділів райдержадміністрацій

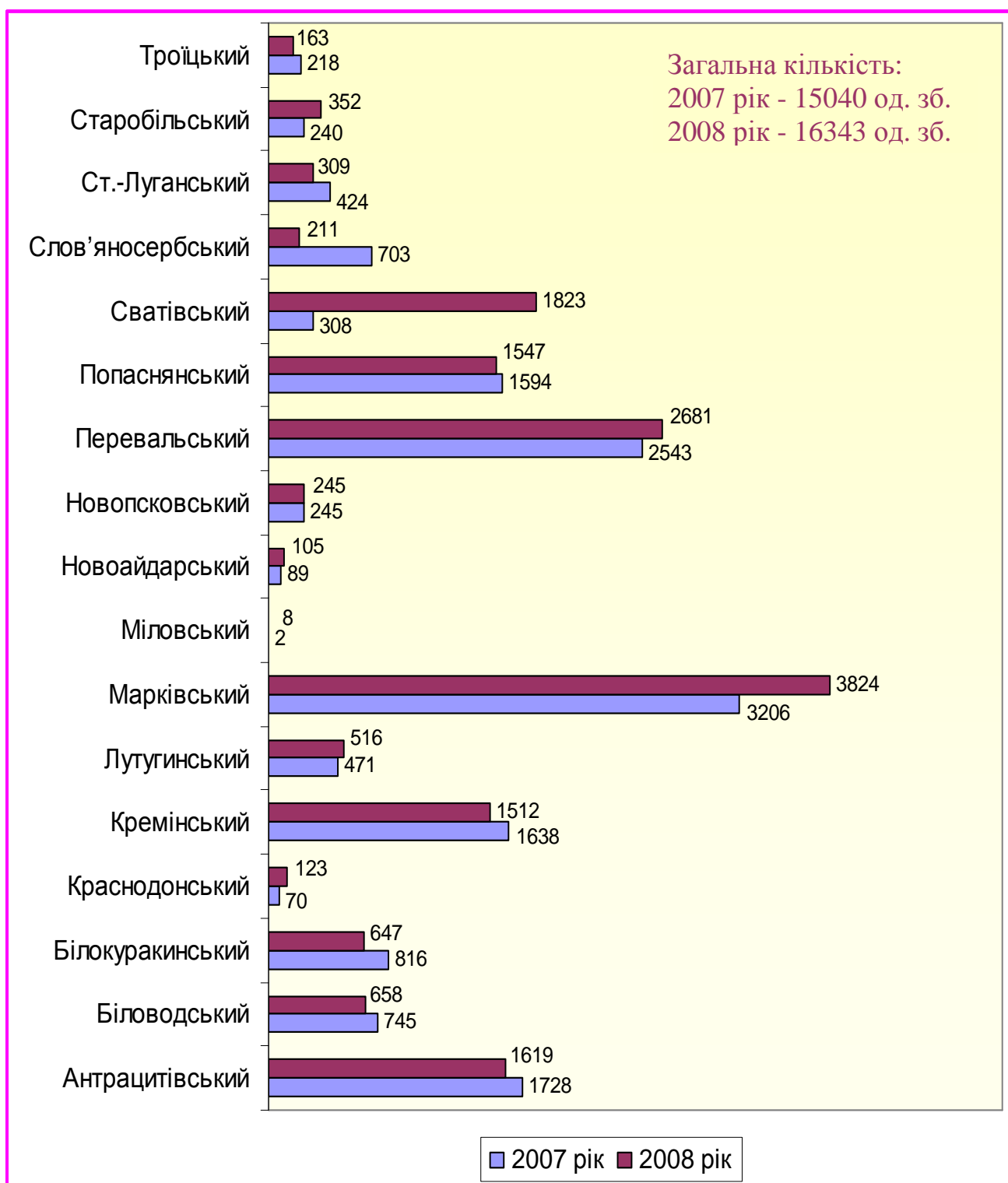


Таблиця 20

Протяжність та ступінь заповнення стелажного обладнання архівних відділів міських рад

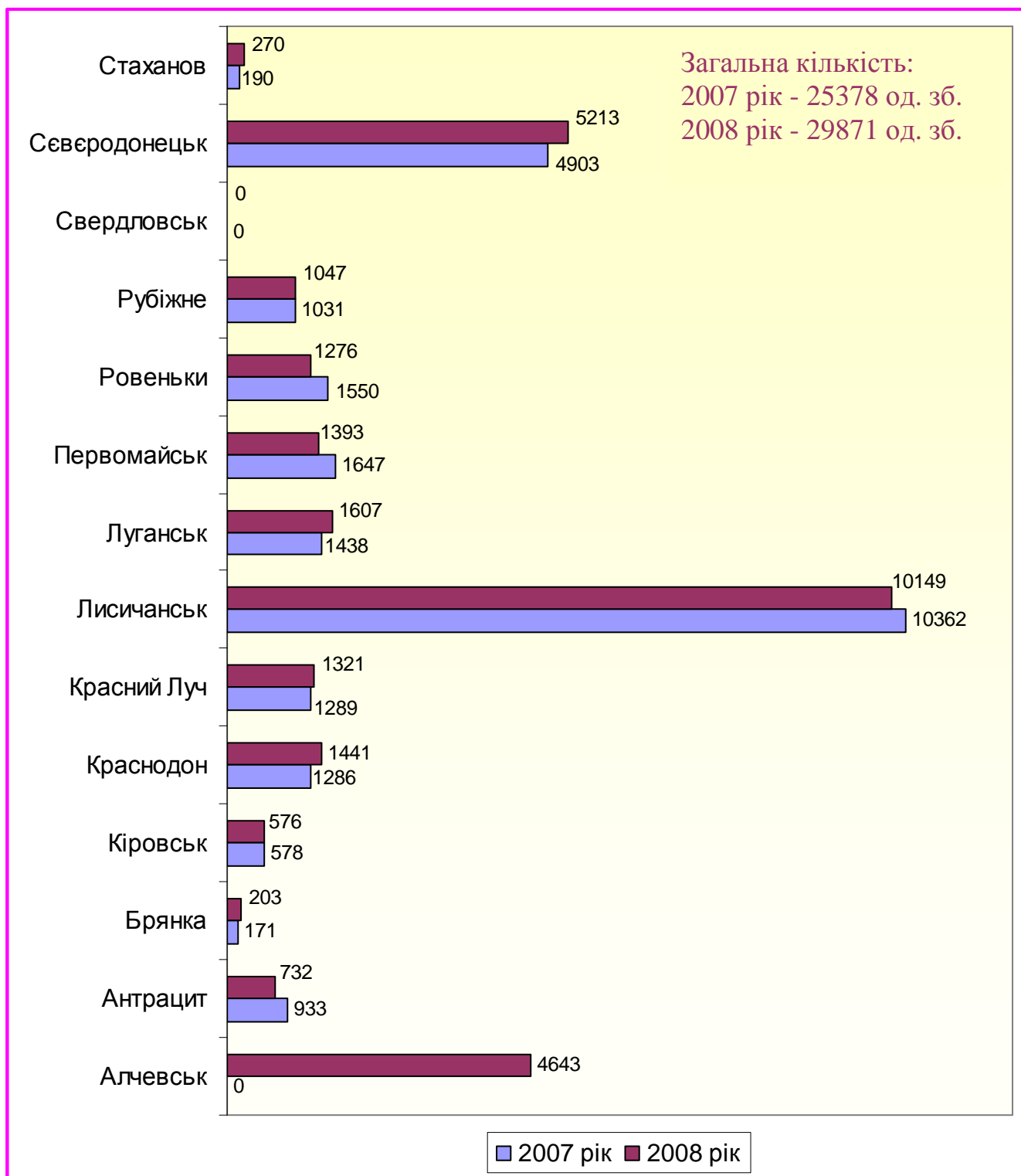


Кількість документів НАФ, що зберігаються понад встановлені строки в установах, організаціях та підприємствах – джерелах комплектування архівних відділів райдержадміністрацій

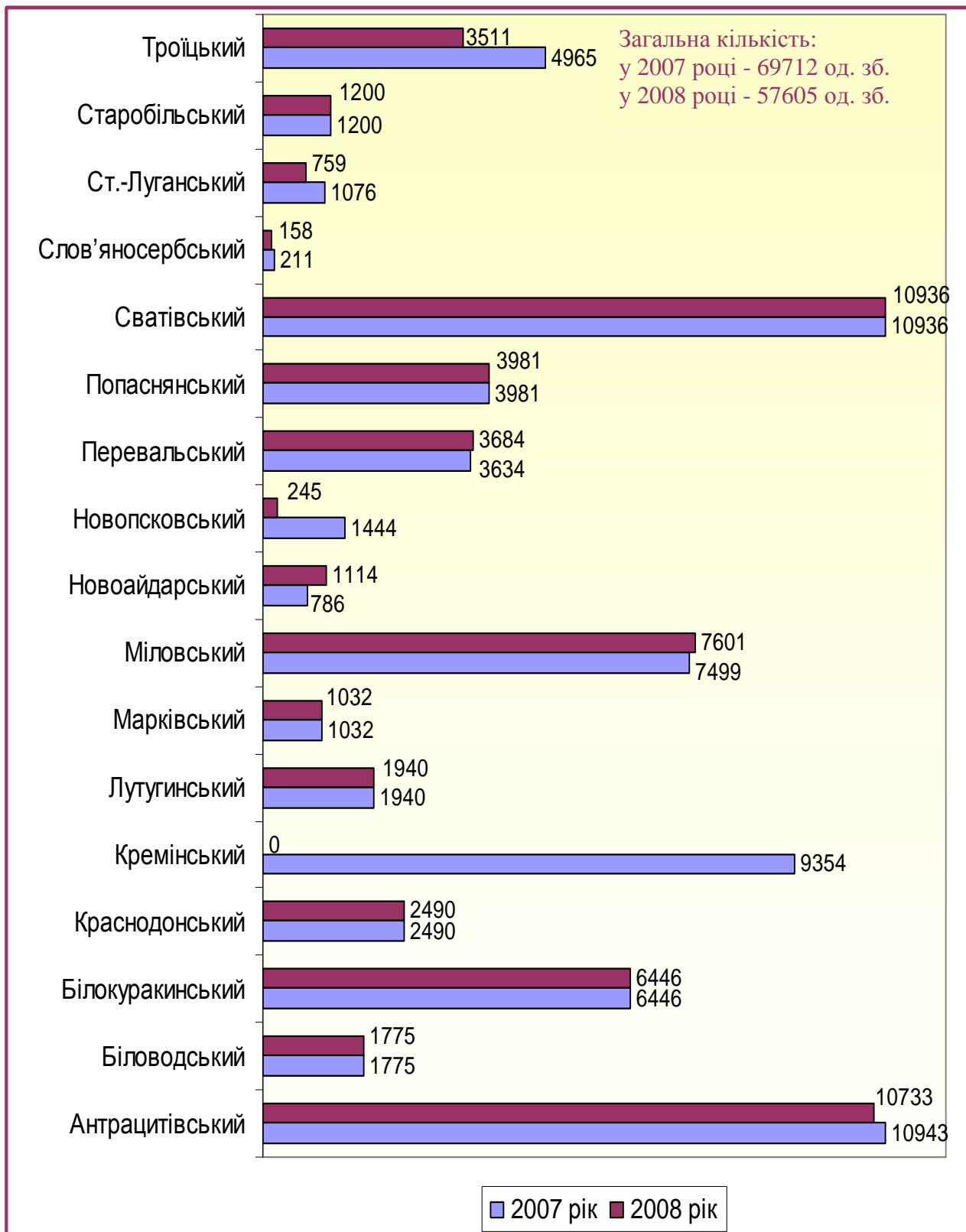


Таблиця 22

Кількість документів НАФ, що зберігаються понад встановлені строки в установах, організаціях та підприємствах – джерелах комплектування архівних відділів міських рад

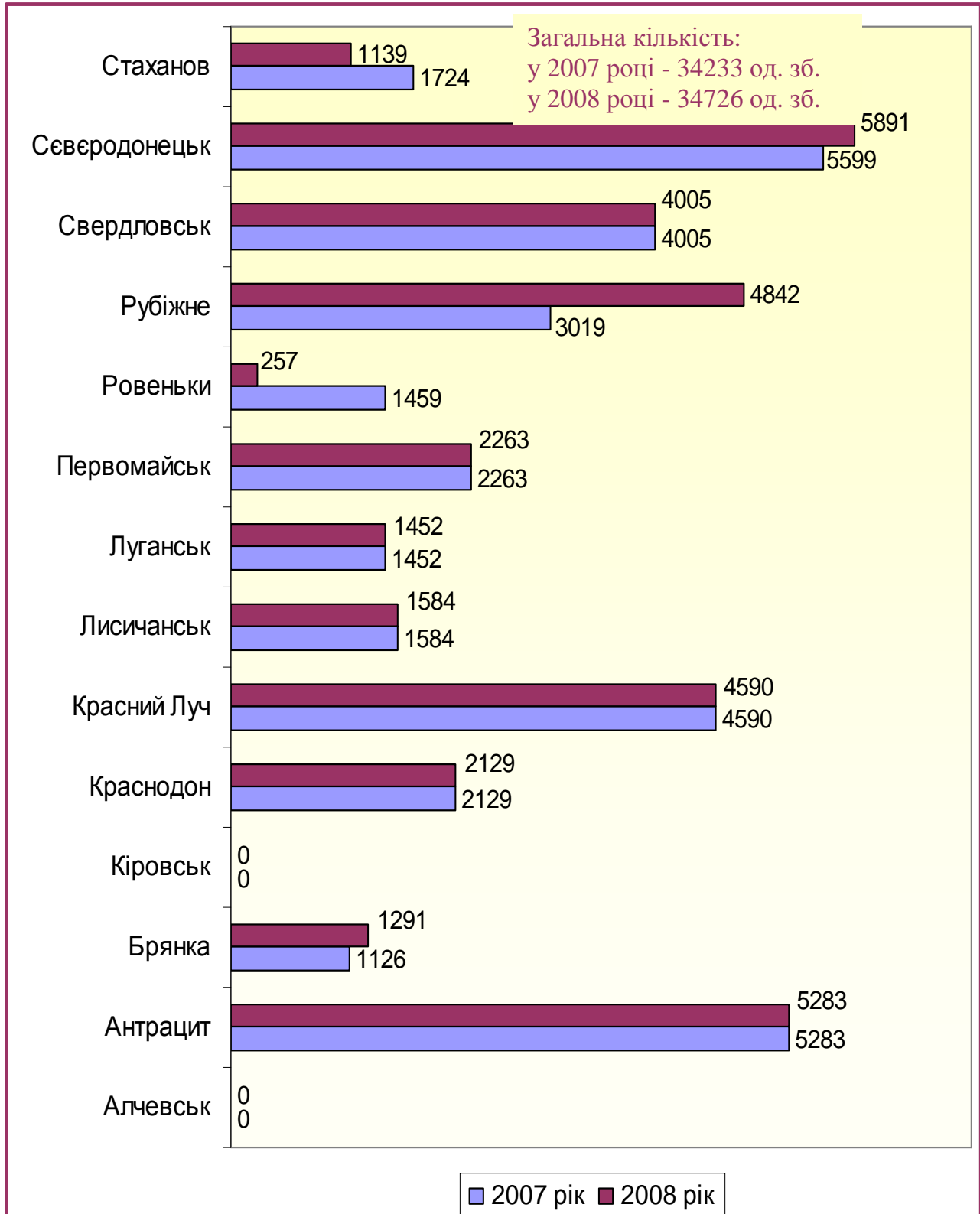


Кількість справ, що зберігаються позатерміново в архівних відділах райдержадміністрацій

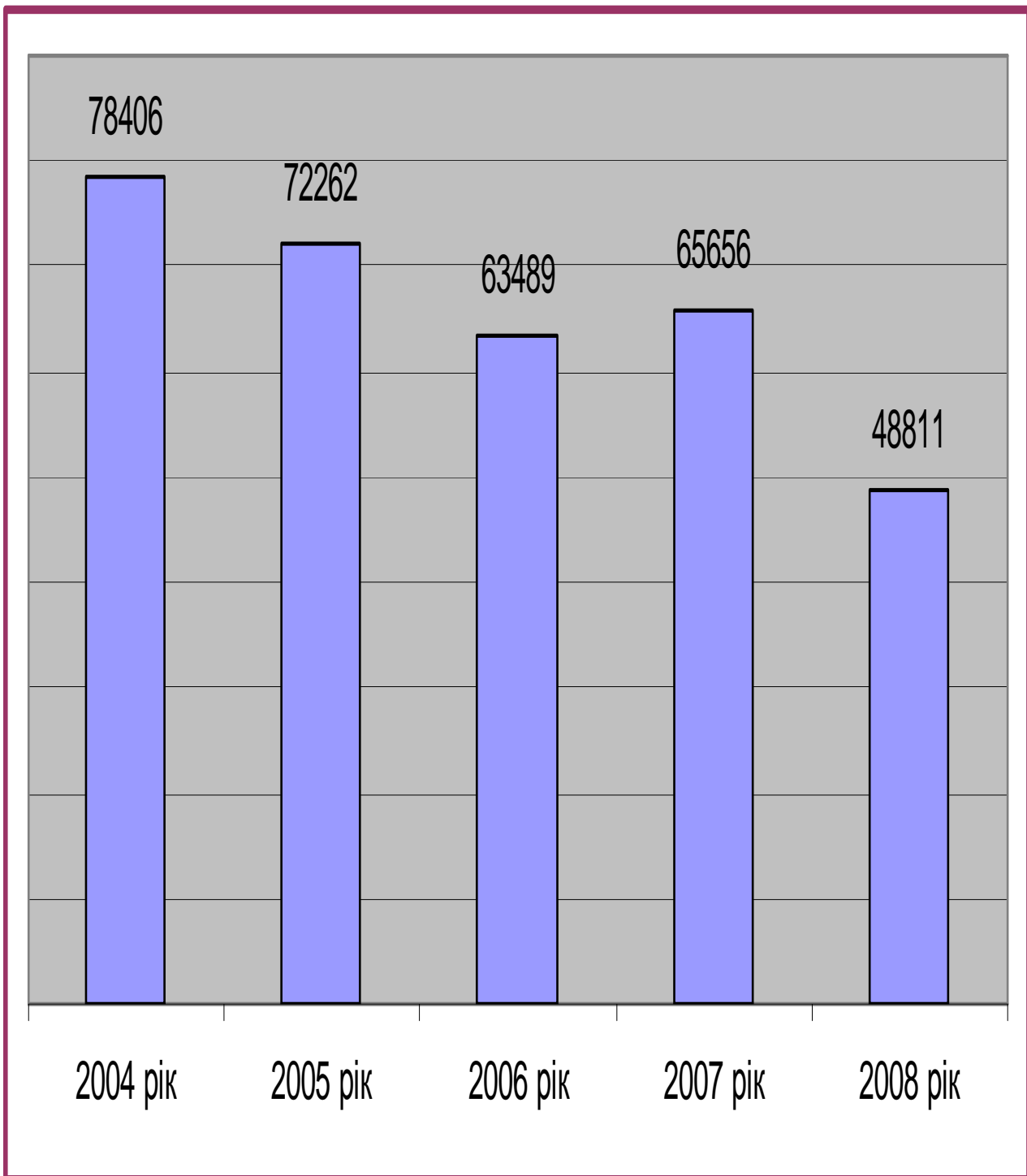


Таблиця 24

Кількість справ, що зберігаються позатерміново в архівних відділах міських рад



**Кількість документів НАФ, що зберігаються в
установах – джерелах формування
Державного архіву області
понад встановлені строки**

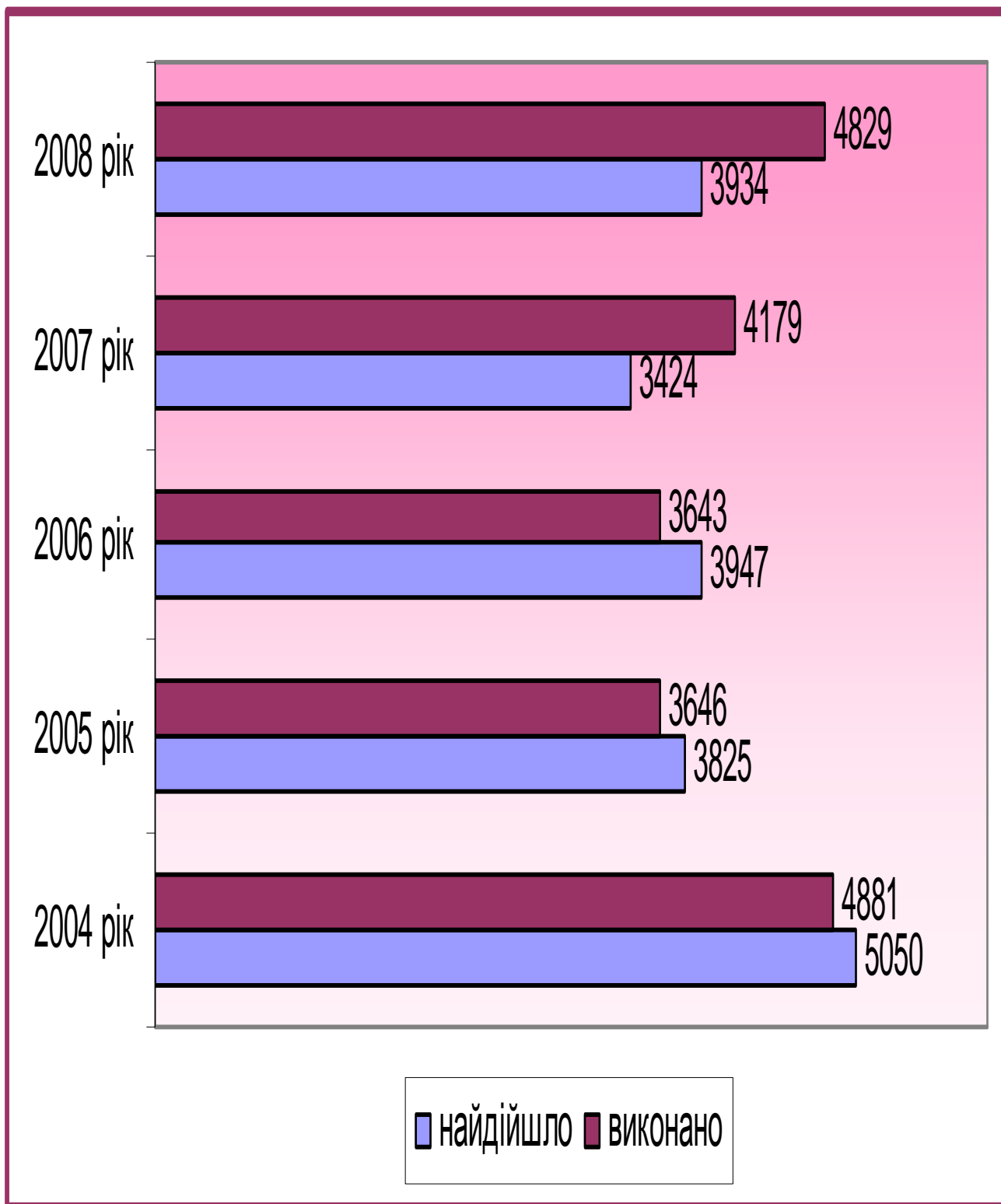


Таблиця 26

Методична робота архівних установ області

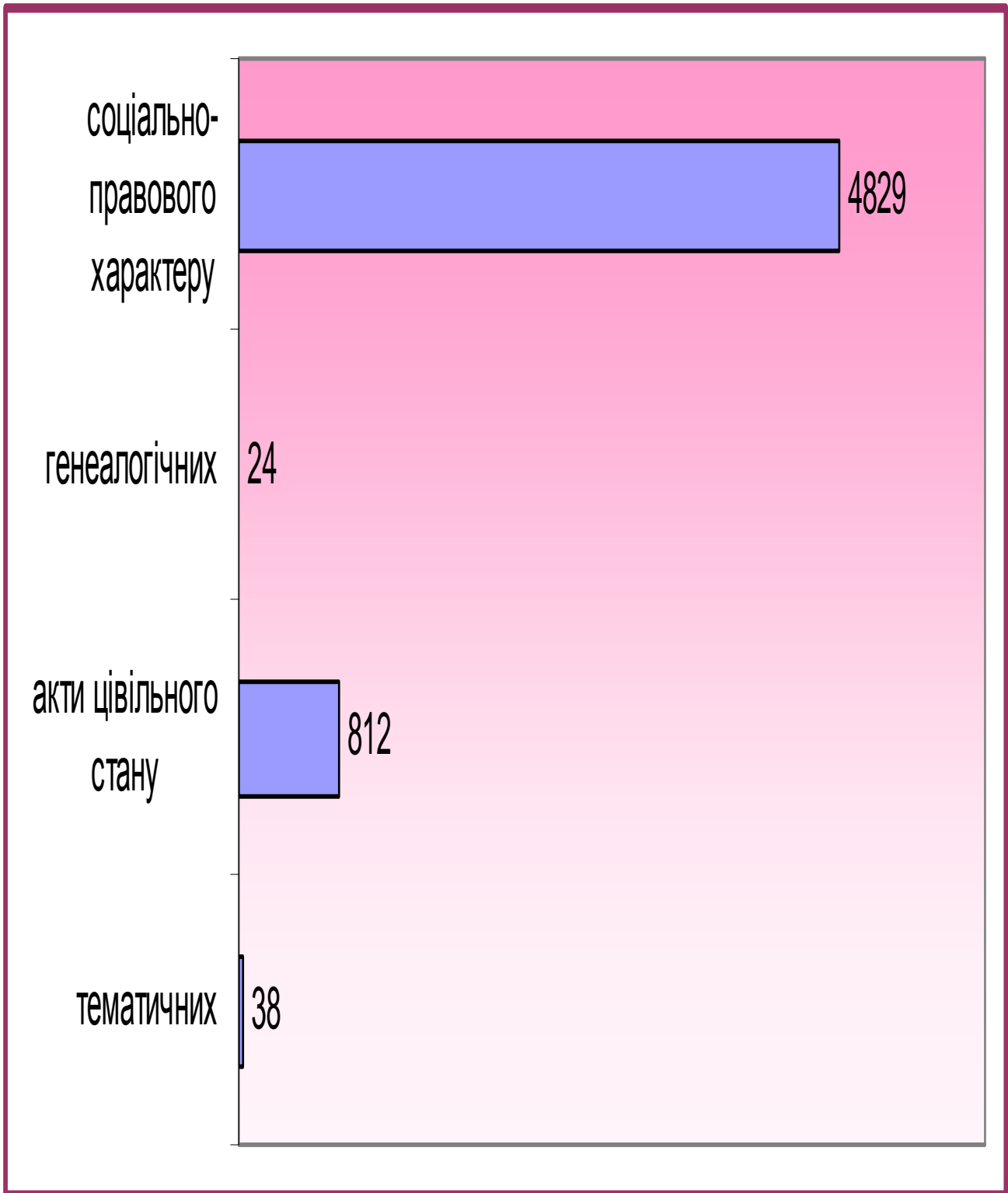
Район (місто)	Джерела формування НАФ	Кількість проведених семінарів		Кількість перевірянь архівних підрозділів	
		2007	2008	2007	2008
ДЕРЖАВНИЙ АРХІВ ЛУГАНСЬКОЇ ОБЛАСТІ					
З архівними відділами	31	2	4	3	3
З підприємствами, установами, організаціями	253	3	4	36	50
РАЙОНИ					
Антрацитівський	31	2	2	8	10
Біловодський	34	1	1	7	13
Білокуракинський	28		1		13
Краснодонський	30	2		12	8
Кремінський	38	2	2	10	15
Лутугинський	30	2	2	16	
Марківський	27	3		9	17
Міловський	26	4	2	17	15
Новоайдарський	31	4	3	19	16
Новопсковський	30	4		12	11
Перевальський	30	1	1	1	16
Попаснянський	32	2	1	7	8
Сватівський	38	2	2	10	16
Слов'яносербський	77	2	4	22	12
Ст.-Луганський	36	1	2	9	14
Старобільський	35	2	2	10	11
Троїцький	31	3	2	14	19
МІСТА					
Алчевськ	18	3	2	19	13
Антрацит	31	3	1	2	5
Брянка	20	2	1	10	10
Кіровськ	18	2		4	4
Краснодон	28	3	1	12	22
Красний Луч	36	2	2	12	10
Лисичанськ	22	4	4	9	4
Луганськ	59	7	7	19	16
Первомайськ	24	2	2	9	10
Ровеньки	27	2	2	14	8
Рубіжне	20	5	3	5	16
Свердловськ	31	3	2	12	12
Сєверодонецьк	29	4	2	14	12
Стаханов	27	2	2	15	10
ВСЬОГО	974	81	58	346	366
Разом з ДАЛО	1258	86	66	385	419

Динаміка виконання запитів соціально-правового характеру у Державному архіві області

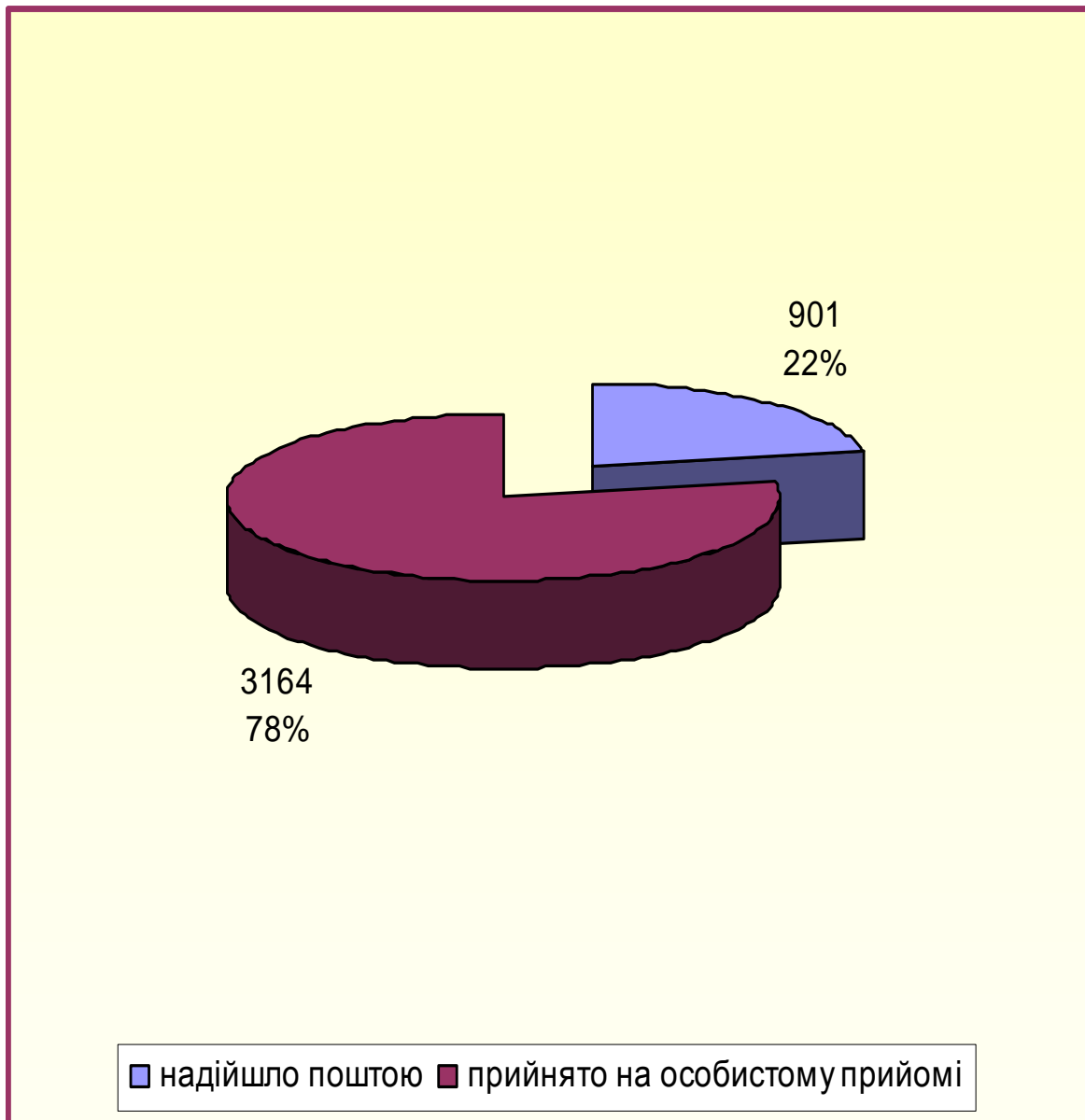


Таблиця 28

Тематика запитів, що виконувалися у 2008 році у Державному архіві області

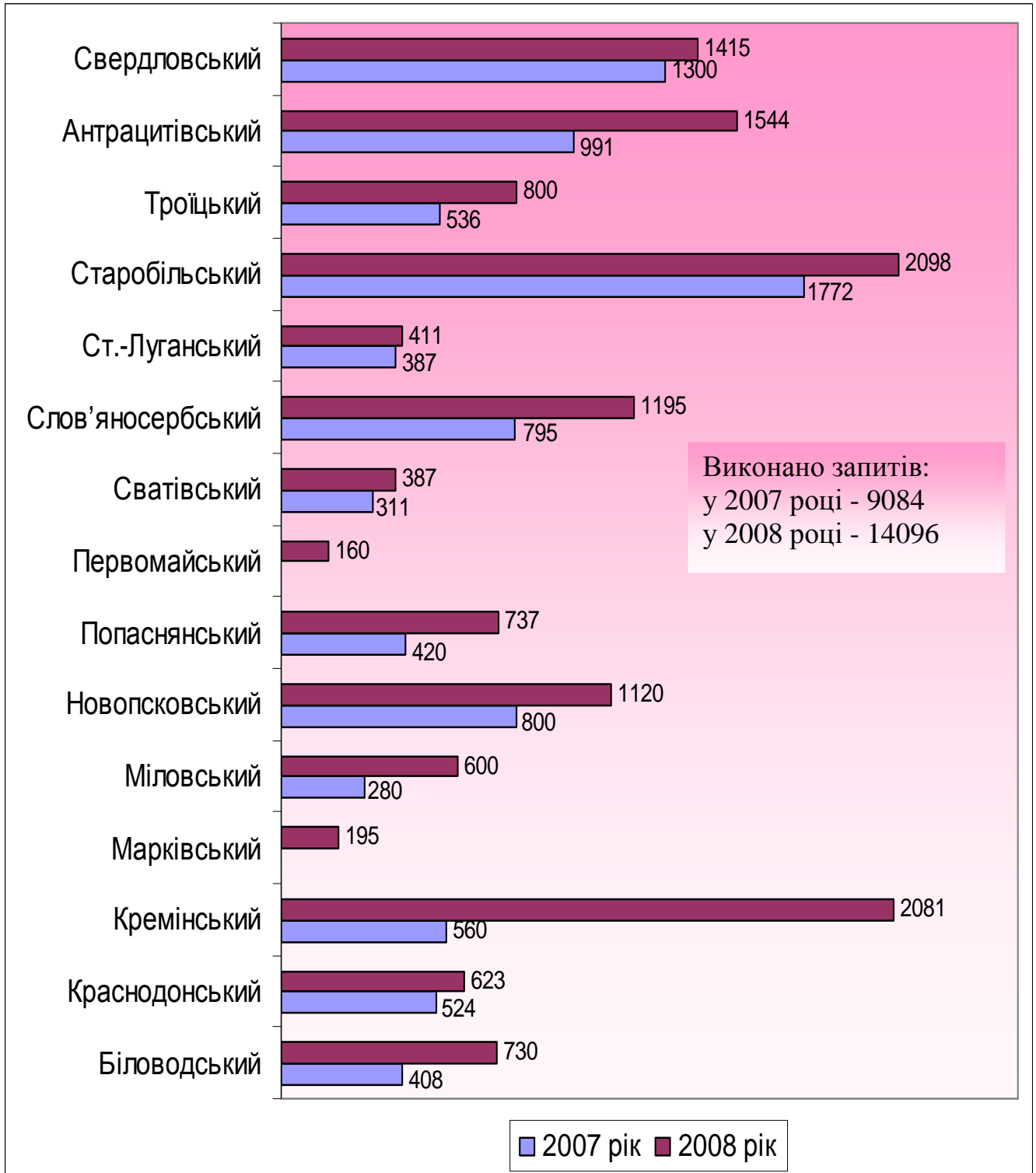


**Звернення громадян, що надійшли поштою та
прийняті на особистому прийомі впродовж
2008 року у Державному архіві області**



Таблиця 30

Динаміка виконання запитів соціально-правового характеру в трудовах архівах

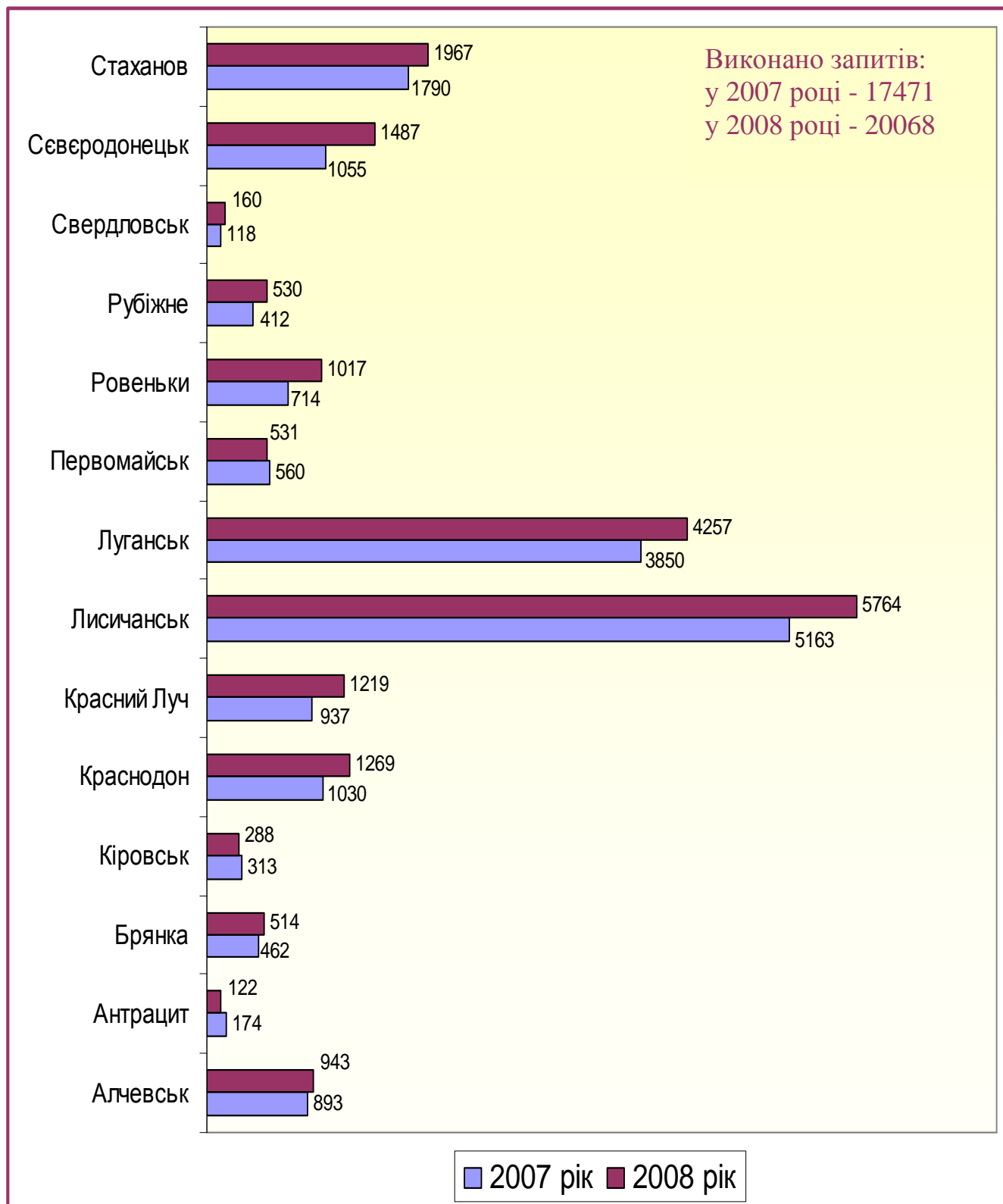


Динаміка виконання запитів соціально-правового характеру в архівних відділах райдержадміністрацій

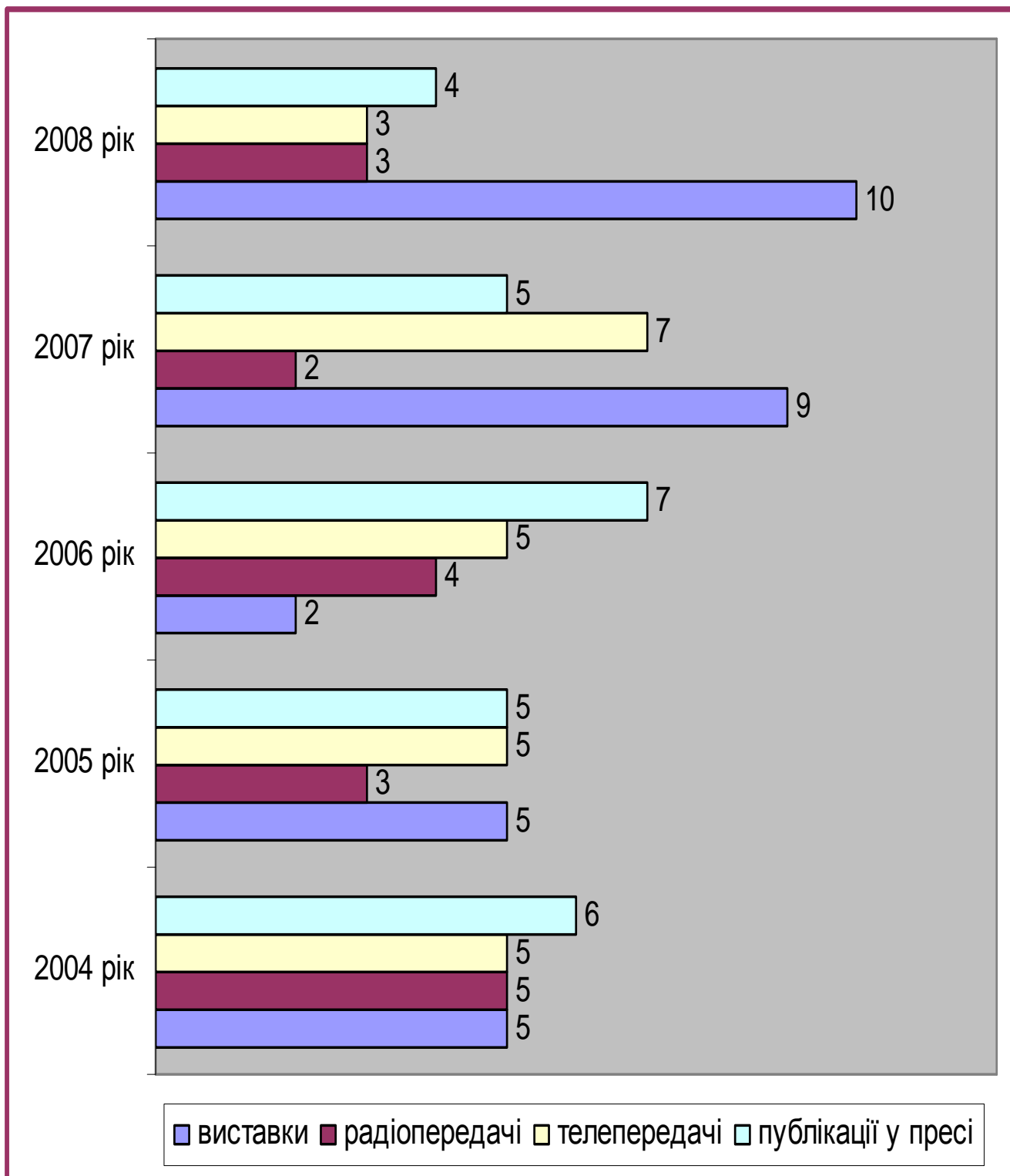


Таблиця 32

Динаміка виконання запитів соціально-правового характеру в архівних відділах міських рад

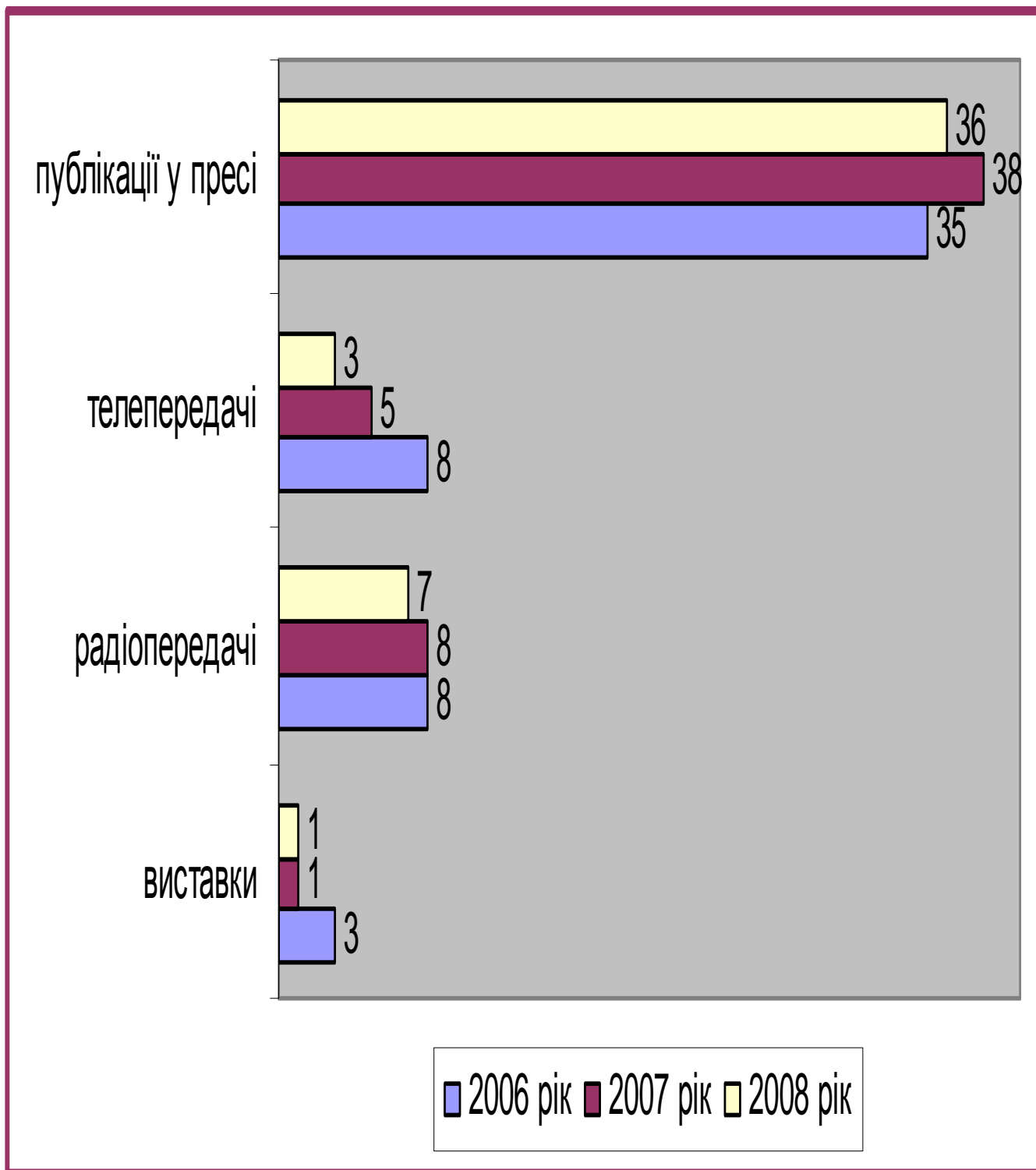


Кількість виставок, виступів у ЗМІ та публікацій у пресі Державного архіву області

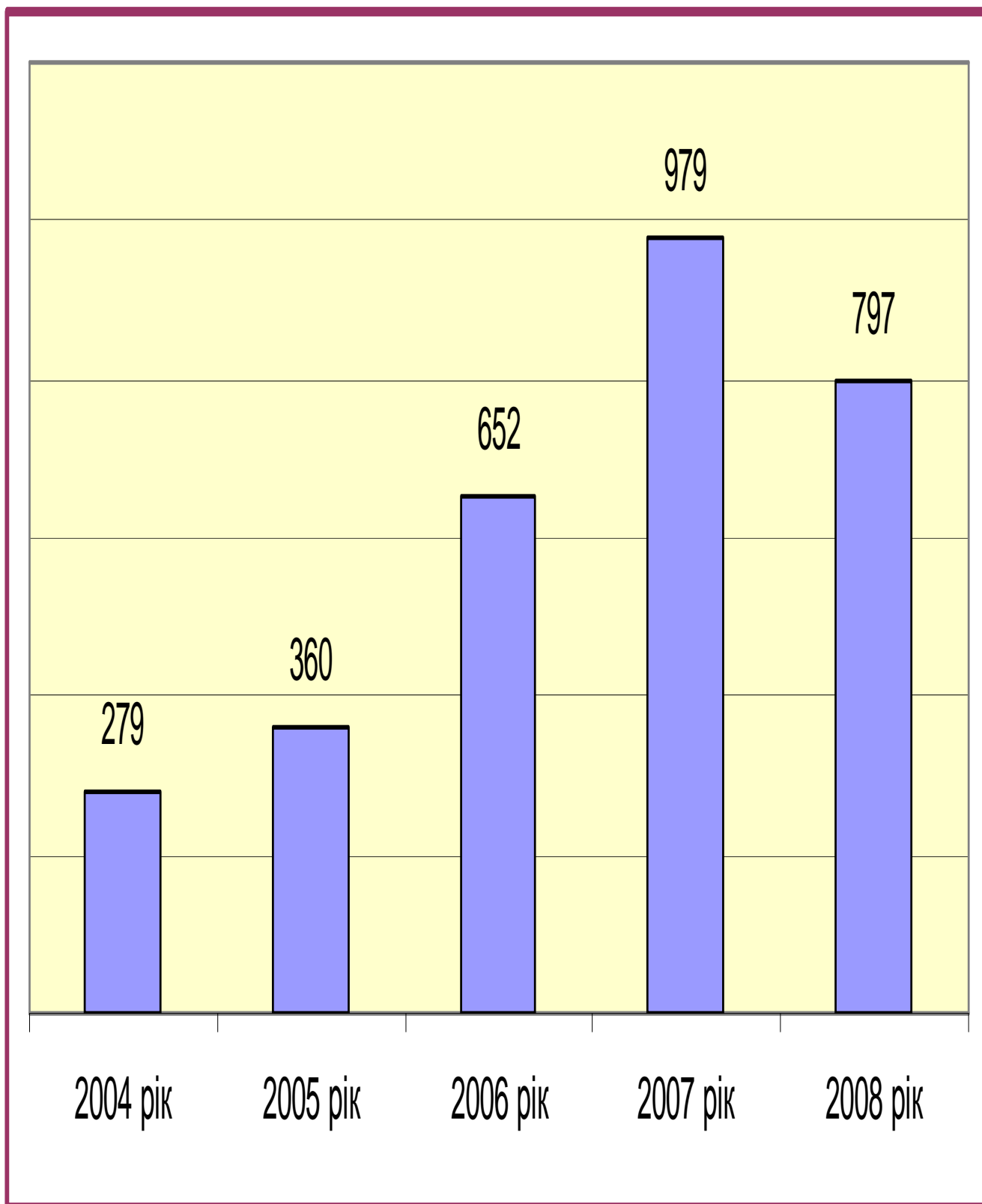


Таблиця 34

Кількість виставок, виступів у ЗМІ та публікацій у пресі архівних відділів райдержадміністрацій та міських рад

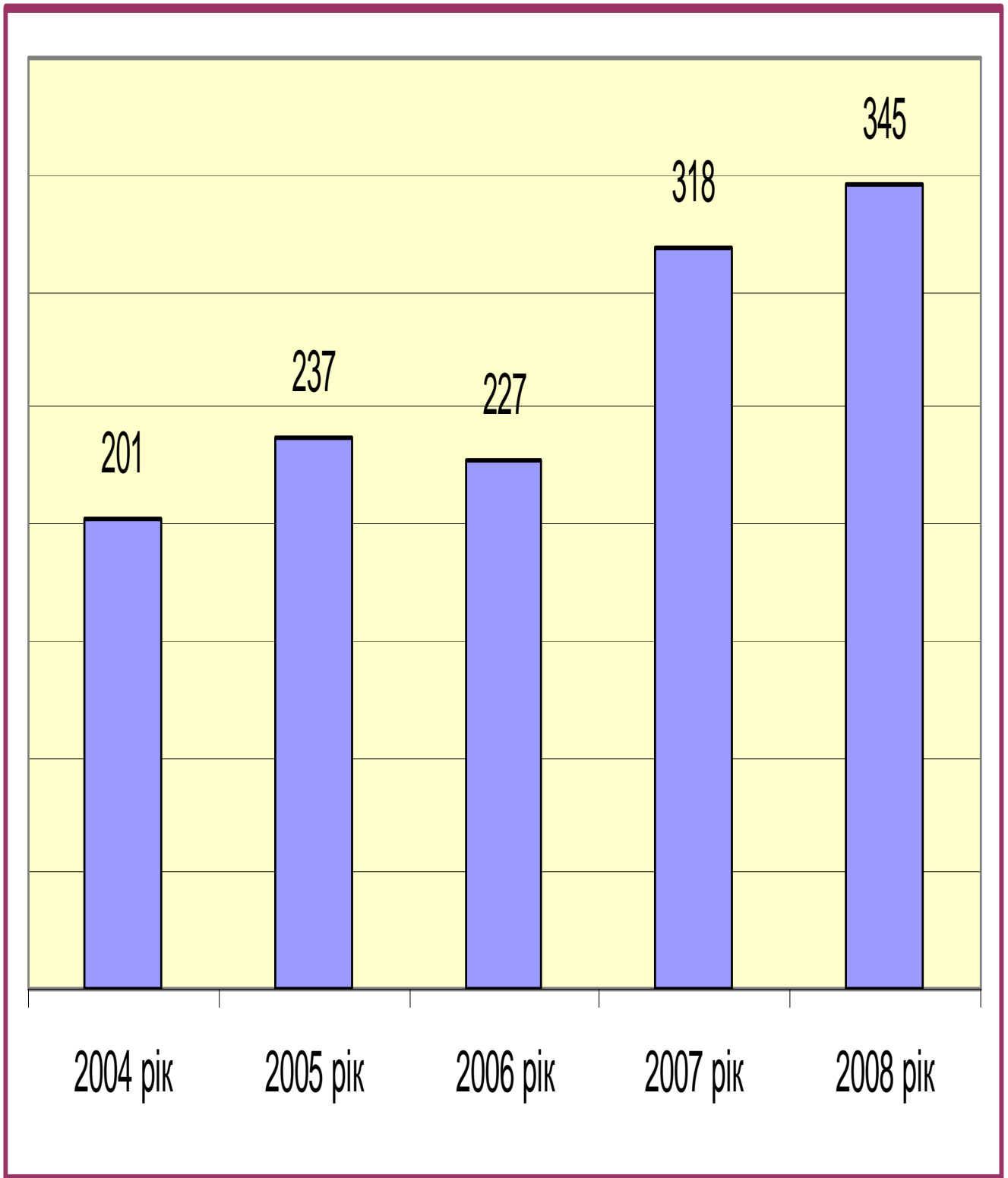


Динаміка кількості користувачів, що працювали в читальних залах Державного архіву області



Таблиця 36

**Динаміка кількості користувачів, що працювали
в читальних залах архівних відділів
райдержадміністрацій та міських рад**



ДЛЯ НОТАТОК